

標準品 屋根勾配/標準：3寸~3.5寸まで

KMEW カラーベスト：コロニアルクアッド

コロニアルクアッド



※使用イメージ

COLOR BEST QUAD (クアッド・シリーズ)

AutoClave Dry	アクリルコート仕上げ
耐候性グレード ★★	保証 製品本体
厚み 5.2mm	1坪当たりの重量 約68kg

屋根を軽く。揺れを小さく。
屋根で減震



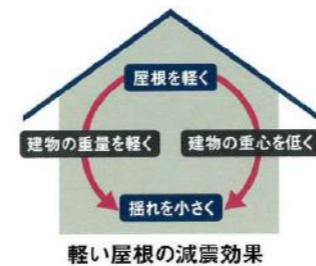
カラー：ネオ・ブラック (CC262)

注：印刷のため、実際の色相とは異なります。現物のサンプルでお確かめください。

★屋根の軽さで地震時の揺れを軽減

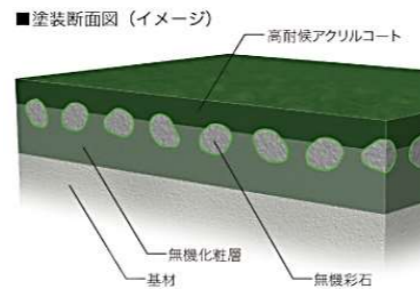
コロニアルクアッドの重量は、一般的な陶器平板瓦の1/2以下。屋根が軽いと建物の総重量を軽く、重心も低くできるため、軽い屋根による住まいの減震効果が期待できます。

■屋根材別「重さ」比較 (1坪当りの重さ)



★アクリルコート+無機2層で経年による屋根の変色を抑制 美しさが長持ち！

同色の無機化粒層、無機彩石の上に高耐候アクリルコートを採用。トップコートが仮に劣化してもその下の無機2層構造が色をキープします。



屋根勾配/3寸未満の場合のみ (※注意：3寸はカラーベストとなります)

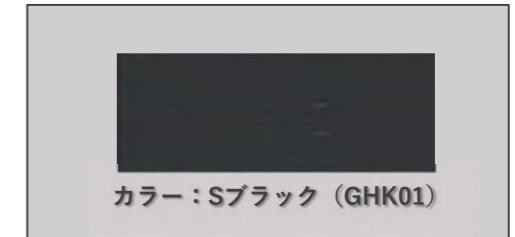
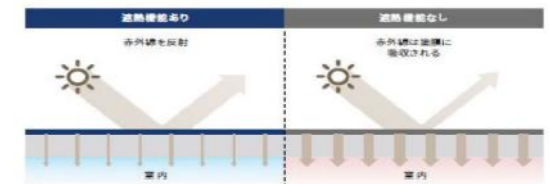
エスジーエル SGL® 次世代ガルバリウム鋼板：ニスクカラーPro®

ニスクカラーPro®



※使用イメージ

ニスクカラーPro®の屋根色は赤外線を反射する「遮熱顔料」を使用しており、屋根面の温度上昇を抑制します。



カラー：Sブラック (GHK01)

注：印刷のため、実際の色相とは異なります。現物のサンプルでお確かめください。

特長 塗膜には確かな実績のあるニスクカラー塗膜をベースに長期美観性能がアップ
原板にはガルバリウム鋼板®の3倍超の耐食性を持つ「エスジーエル」を標準採用

★次世代ガルバリウム鋼板

原板である鉄をサビさせないために、亜鉛・アルミニウムの合金をめっきしたガルバリウム鋼板

エスジーエルは、亜鉛・アルミ合金めっきにマグネシウムを加えることで「ガルバリウム鋼板に比べめっきの力が3倍超」となっています。

★屋根軽量化で防災性UP

屋根に軽い素材を選ぶと、地震の際に揺れが少ない家になります。エスジーエルの金属屋根は粘土瓦と比べ1/10程度の軽さで安心です。



【サイディング】エクセレージ・親水 15 ①

2024.07 ~

シルバスタイル15

雨で洗す
★★
製品
本体
45
3
横



イールストーン

雨で洗す
★★
製品
本体
45
3
縦横



ステイブルタイル

雨で洗す
★★
製品
本体
45
3
横



ルミナスウッド

雨で洗す
★★
製品
本体
45
3
縦横



シュプリストーン15

雨で洗す
★★
製品
本体
45
3
縦横



和ボーダー15

雨で洗す
★★
製品
本体
45
3
縦横



キューブシュクレ15

雨で洗す
★★
製品
本体
45
3
横



クレールウッド15

雨で洗す
★★
製品
本体
45
3
縦横



ピエトラレリーフ

雨で洗す
★★
製品
本体
45
3
横



ヴェルデブリック

雨で洗す
★★
製品
本体
45
3
横



スクラッチクロス

雨で洗す
★★
製品
本体
45
3
横



シマンフラット

雨で洗す
★★
製品
本体
45
3
縦横



ラピスウェーブ

雨で洗す
★★
製品
本体
45
3
横



ベイカーブリック

雨で洗す
★★
製品
本体
45
3
横



打ちっ放し調15

雨で洗す
★★
製品
本体
45
3
縦横



印刷物と実物では色柄が異なります 現物の商品サンプルなどでお確かめください。

KMEW

【サイディング】エクセレージ・親水 15 ②

2024.07 ~

シックイフラット

※ 雨で濡す
★★
製品
本体
45
3
縦横



クロット

※ 雨で濡す
★★
製品
本体
45
3
横



アリビオ

※ 雨で濡す
★★
製品
本体
45
3
横




ひより15

※ 雨で濡す
★★
製品
本体
45
3
横



オルデン

※ 雨で濡す
★★
製品
本体
45
3
縦横



ペブル

※ 雨で濡す
★★
製品
本体
45
3
横



スマッシュライン15

※ 雨で濡す
★★
製品
本体
45
3
横




リュージュ15

※ 雨で濡す
★★
製品
本体
45
3
横



グリッタ

※ 雨で濡す
★★
製品
本体
45
3
横



エレノア

※ 雨で濡す
★★
製品
本体
45
3
横



プラシード15

※ 雨で濡す
★★
製品
本体
45
3
横



印刷物と実物では色柄が異なります 現物の商品サンプルなどでお確かめください。

KMEW

【玄関ドア (準防火地域対応)】

<LIXIL>断熱玄関ドア ジェスタ2防火戸

【Bプラン】

k4仕様・片開き



※写真はイメージです。

特長

ガラス破り対策に有効な「セキュリティサムターン」

ボタンを押すだけで、サムターンの取り外しが可能。外出時や就寝時に外しておけば、万一ドアや窓ガラスに穴をあけられても、「サムターン回し」で開けられる心配がありません。



従来のサムターン セキュリティサムターン(取り外した状態)

【Familock】ドアのボタンでピッとカギを開ける

【スマホのアプリで解錠する場合】

スマートフォンをバッグやポケットに入れておけば、ドアのボタンを押すだけで上下2つのカギが解錠する1アクションスタイル。スマートフォンを取り出す必要もないので、荷物が多い時などにも便利です。



ドアのボタンを押すだけで、カギが施解錠

FamiLock 開閉方法



【タグキーで解錠する場合】

ドアのボタンを押してかざすと、上下2つの鍵が自動で施解錠する、2アクションスタイル。



ドアのボタンを押す リーダー部にかざすとカギが施解錠

■タグキーセット



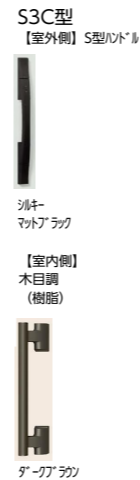
オーナーキー×1個 手動キー×4本

※電池式
アルカリ乾電池単3系を8本使用。電池切れの際も簡単に交換できます。

S12型



マットブラック



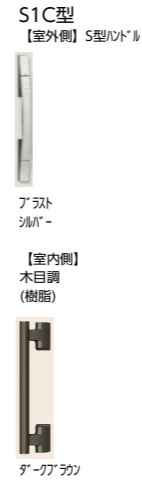
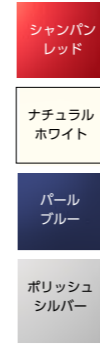
ダークブラック

S13型



パールブルー

※枠色はダークブラックです。



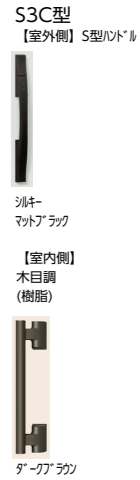
ダークブラック

S14型



シャンパンレッド

※枠色はダークブラックです。



ダークブラック

M16型



クリエダーク

※本体色がクリエダーク、パールブルー、トリノパイン、シャイングレーのとき、枠色はダークブラックです。その他は枠・本体同色になります。



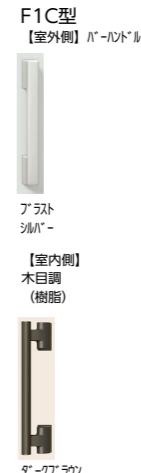
ダークブラック

M22型



グレイッシュオーク

※本体色がクリエアイボリー、トリノパイン、クリエダークのとき、枠色はダークブラックです。本体色がクリエダークのとき、枠色はダークブラックです。その他は枠・本体同色になります。




ダークブラック

M26型



クリエアイボリー

※本体色がクリエダーク、トリノパイン、シャイングレーのとき、枠色はダークブラックです。その他は枠・本体同色になります。



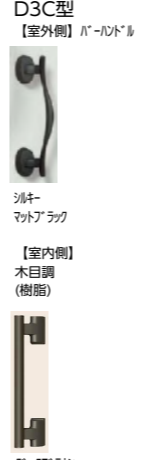
ダークブラック

D11型



ポートマホガニー

※枠・本体は同色になります。



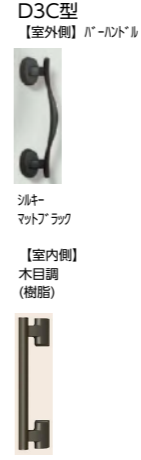
ダークブラック

D12型



アンティークオーク

※枠・本体は同色になります。



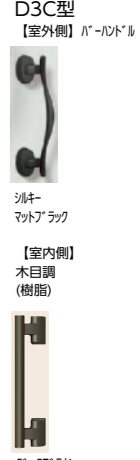
ダークブラック

C12型



アイリッシュパイン

※枠・本体は同色になります。



ダークブラック



※上記掲載の各写真・イラストはイメージです。見積内容とは異なる場合がありますので、ご注意ください。

◆お願い
・商品によっては、改良などにより仕様、寸法、カラーなどに多少の変更が生じる場合がありますのでご了承ください。
・商品写真は印刷のため、現物と若干異なる場合がありますので、実際の商品見本でお確かめください。
・商品写真は参考例です。実際に花瓶や小物等を置かれる場合は、落下等の事故がないように取り扱いにご注意ください。
・表示価格は、商品代みのメーカー希望小売価格で、取付費・工事費、消費税、セット写真の小物など別途ご負担をお願いいたします。
・掲載内容及び写真・図版の無断転載はかたくお断りします。(許可なく転載・流用した場合、損害賠償が発生します。)

(15本プラン) / LOW-E複層ガラス




※イメージ写真です。

特長

フレームをスリム化しガラス面積最大化

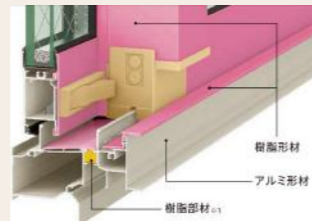
窓の断熱性能を高めるためには、熱を通しやすいフレームを小さくし、熱を通しにくいガラス面を大きくする必要があります。アンカー式グレッチャンを採用することで、ガラスとフレームを一体化。フレームの極小化とガラス面積の最大化により、優れた断熱性能を実現しています。



※画像は引違い窓の縦枠です。

ハイブリッド構造でフレーム高性能化

室外側は耐久性や強度に優れたアルミを採用し、雨、風、日差しによる劣化を防止。室内側には、アルミに比べ熱伝導率（熱の伝えやすさ）が約1/1000の樹脂を採用し、熱の出入りを抑えます。

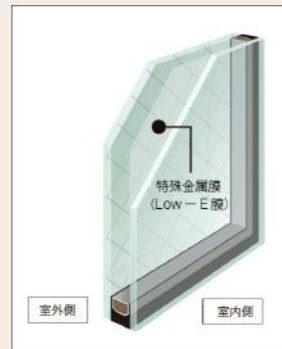


防火戸FG-Lの専用複層ガラス

防火戸FG-Lは高い断熱性を実現する高機能な複層ガラスを標準採用。室内側ガラスにコーティングした特殊金属膜の効果で一般複層ガラスの約1.7倍※の断熱効果を発揮。太陽熱を取り込みながら、室内の熱を逃がしません。冬の寒さが厳しい地域でも、暖房効果を高め、室内の快適さを向上させます。

※シャッター付引違い窓を除く

室外ガラス	中空層	室内ガラス
透明網ガラス 型網ガラス	乾燥空気	Low-E複層ガラス グリーン
Low-E 複層ガラス グリーン		
日射熱取得率	42%	
熱貫流率	1.6 W/m ² ・K	
紫外線カット率	84%	
可視光透過率	66%	



カラーバリエーション (外観：アルミ、内観：樹脂) ※内外同色になります。



■下記のサッシから プランニングをお願いします■

シャッターサッシ【掃きだし窓】

※シャッターサッシは全てアルミ付となります

シャッター付引違い窓 手動 標準タイプ



1F : 16020(W1640×H2030)
15020 (W1540×H2030)
2・3F : 16018(W1640×H1830)
15018 (W1540×H1830)

合計で 3ヶ所

3F 非常進入口用サッシ【掃きだし窓】

単体引違い窓テラス



3F : 16518(W1650×H1800)

単体・面付引違い窓【腰窓タイプ】 / 高所用横すべり出し窓

単体引違い窓



16009(W1640×H970)・15009(W1540×H970)・
11909(W1235×H970)

ヒシクロス面格子付引違い窓



or

高所用横すべり出し窓



16505(W1690×H570)
16503(W1690×H370)

※単体引違い窓 or 高所用横すべり出し窓

合計で 3ヶ所

装飾窓・小窓【下記明細 9ヶ所まで】

横すべり出し窓



06005(W640×H570)
06003(W640×H370)
03605(W405×H570)
03603(W405×H370)

内倒し窓



06007(W640×H770)
06005(W640×H570)
03607(W405×H770)
03605(W405×H570)

※格子はヒシクロスのみです。

FIX窓 (内押縁タイプ)



W 036・060
H 07・09・11・13・15
上記の組み合わせの
寸法が可能です。

※FIX窓には面格子はつきません

縦すべり出し窓



03609(W405×H970)
03607(W405×H770)
02609(W300×H970)
02607(W300×H770)

※小開口アームはオプションとなります(縦滑り出窓のみ)

ヒシクロス面格子付引違い窓【小窓タイプ】



最大3ヶ所まで
※格子はヒシクロスのみです

06005(W640×H570)

横スリットFIX



119028(W1235×H350)
160028(W1640×H350)

FIX窓



- サッシ本数は 合計15本まで + 玄関ドア 1本
- 掃きだし窓は計3本まで【シャッター付き・非常進入口用 単体サッシ含む】
- 腰窓、高所用横すべり出し窓は合計3本まで
- 装飾窓・小窓は計9本まで【9本のうち、小窓は3ヶ所まで】
- 連窓・段窓は対応不可です。
- ガラス種類【掃きだし窓のみ 透明ガラス 左記以外は 型ガラス】

アルミ樹脂複合サッシ FG-L 標準仕様明細

※上記明細・サイズ以外は 全てオプションとなります。



(注)サッシ寸法に関しては 現場等の納まりで 変更となる可能性があります。
※上記掲載の各写真・イラストはイメージです。
見積内容とは異なる場合がありますので、ご注意ください。

◆お願い
・商品によっては、改良などにより仕様、寸法、カラーなどに多少の変更が生じる場合がありますのでご了承ください。
・商品写真は印刷のため、現物と若干異なりますので、実際の商品見本でお確かめください。
・商品写真は参考例です。実際に花瓶や小物等を置かれる場合は、落下等の事故がないように取り扱いにご注意ください。
・表示価格は、商品代りのメーカー希望小売価格で、取付費・工事費、消費税、セット写真の小物など別途ご負担をお願いいたします。
・掲載内容及び写真・図版の無断転載はかたくお断りします。(許可なく転載・流用した場合、損害賠償が発生します。)

【玄関ドア (その他22条地域対応)】

<LIXIL>断熱玄関ドア ジエスタ2

【Bプラン】

k4仕様・片開き



※写真はイメージです。

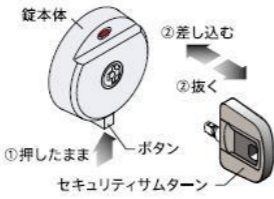
特長

ガラス破り対策に有効な「セキュリティサムターン」

ボタンを押すだけで、サムターンの取り外しが可能。外出時や就寝時に外しておけば、万が一ドアや窓ガラスに穴をあけられても、「サムターン回し」で開けられる心配がありません。



従来のサムターン セキュリティサムターン(取り外した状態)



こじ破りに強い3つの鎌付デッドボルト

『ジエスタ2』の玄関ドアは、ピッキング対策に効果的な2ロックを標準装備。さらに、上部ロックに2つ、下部ロックに1つ、鎌付デッドボルトを採用することで、“こじ破り”に対する抵抗力を高めています。



玄関ドアと枠の組み合わせが強化され、防犯性能を向上。

カラーバリエーション

① クリエイボリー	② グレイッシュオーク	③ クリエペール	④ クリエラスク	⑤ クリエモカ	⑥ クリエダーク
⑦ ミディアムチェリー	⑧ ブラックウォールナット	⑨ シャンパンレッド	⑩ パールブルー	⑪ マットブラック	⑫ ナチュラルホワイト
⑬ ポリッシュシルバー	⑭ シャイングレー	⑮ オータムブラウン	⑯ ゼンオーク	⑰ トリノパイン	

■バーハンドル

M13型



クリエペール

設定色：①②③④⑤⑥⑦⑧⑨⑩⑪⑫⑬⑭⑮⑯⑰

※本体色がクリエペール、M-13アル、M-13リッパシム-のとき、枠色はクリエペール-です。その他は枠・本体同色になります。

M14型



クリエモカ

設定色：①②③④⑤⑥⑦⑧⑨⑩⑪⑫⑬⑭⑮⑯⑰

※本体色がクリエモカ、M-14アル、M-14リッパシム-のとき、枠色はクリエモカ-です。その他は枠・本体同色になります。

M16型



クリエダーク

設定色：③④⑤⑥⑦⑧⑨⑩⑪⑫⑬⑭⑮⑯⑰

※本体色がクリエダーク、M-16アル、M-16リッパシム-のとき、枠色はクリエダーク-です。その他は枠・本体同色になります。

M22型



グレイッシュオーク

設定色：①②③④⑤⑥⑦⑧⑨⑩⑪⑫⑬⑭⑮⑯⑰

※本体色がグレイッシュオーク、M-22アル、M-22リッパシム-のとき、枠色はグレイッシュオーク-です。本体色がクリエペール、クリエモカ、クリエダークのとき、枠色はクリエペール、クリエモカ、クリエダーク-です。その他は枠・本体同色になります。

■バーハンドル

M24型



トリノパイン

設定色：①②③④⑤⑥⑦⑧⑨⑩⑪⑫⑬⑭⑮⑯⑰

※本体色がトリノパイン、M-24アル、M-24リッパシム-のとき、枠色はトリノパイン-です。本体色がクリエペール、クリエモカ、クリエダークのとき、枠色はクリエペール、クリエモカ、クリエダーク-です。その他は枠・本体同色になります。

M26型



クリエアイボリー

設定色：①②③④⑤⑥⑦⑧⑨⑩⑪⑫⑬⑭⑮⑯⑰

※本体色がクリエアイボリー、M-26アル、M-26リッパシム-のとき、枠色はクリエアイボリー-です。その他は枠・本体同色になります。

把手

F1C型 バーハンドル

※キエテクノコート無



室外側

ブラストシルバー



室内側

木目調(樹脂)ダークラウン

■S型ハンドル

S12型



マットブラック

設定色：⑧⑨⑩⑪

※枠色はマットブラックです。

把手

S3C型 S型ハンドル

※キエテクノコート無



室外側

シルバー
マットブラック



室内側

木目調(樹脂)
ダークラウン

※準防火地域では、お使い頂けませんのでご注意ください。

※上記掲載の各写真・イラストはイメージです。見積内容とは異なる場合がありますので、ご注意ください。

◆お願い
・商品によっては、改良などにより仕様、寸法、カラーなどに多少の変更が生じる場合がありますのでご了承ください。
・商品写真は印刷のため、現物と若干異なる場合があります。実際の商品見本でお確かめください。
・商品写真は参考例です。実際に花瓶や小物等を置かれる場合は、落下等の事故がないように取り扱いにご注意ください。
・表示価格は、商品代のみメーカー希望小売価格で、取付費・工事費、消費税、セット写真の小物など別途ご負担をお願いいたします。
・掲載内容及び写真・図版の無断転載はたくお断りします。(許可なく転載・流用した場合、損害賠償が発生します。)



【サッシ (その他22条地域対応)】

<LIXIL>サーモスA

【Bプラン】

(20本プラン) / 複層ガラス

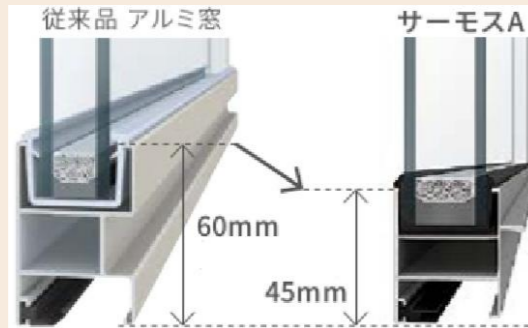


特長

フレームをスリム化し、熱のロスを低減。

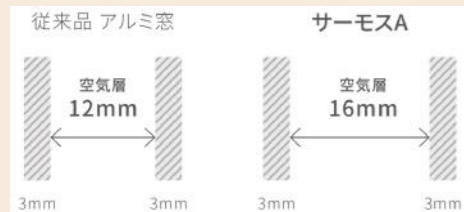
窓の断熱性を高めるためには、ガラスに比べて熱を通しやすいフレームの露出を少なくする必要があります。そこで、サーモスAは独自の技術により、フレームの極小化とガラス面積最大化を図り、断熱性能を向上させました。

※引違い窓 テラスサイズでの比較。




ガラスの空気層を拡大し、断熱性を向上

従来品で12mmだった複層ガラスの空気層を、断熱効果を最大限に発揮する16mmに拡大。これにより、複層ガラスの断熱性能が従来品よりもアップし、ガラスから冷気が伝わることを抑制します。



フレームをスリム化したスマートなデザイン。

サーモスAは、フレームをスリム化したスマートなデザインを追求。視界がすっきりと広がって、部屋に居ながら自然の光や景色を身近に感じることができます。



※単体引違い窓W1690×H2030での比較。

カラーバリエーション



シャッターサッシ

単体サッシ


シャッター付き引違い・単体サッシ【合計3カ所まで】

シャッター付引違い窓 手動 標準タイプ



窓の左右どちらからも操作できる解錠レバー

幅木部分の解錠レバーを横方向に伸ばしているのので、左右どちらの障子を開けても解錠ができます。




安心・手間いらずの自動施錠

幅木の把手を持ってシャッターを降ろすだけで自動施錠。



立ったままで解錠操作が可能

操作ひもを引くだけで自動的にロックが解除。腰をかかめることなく、楽な姿勢で操作できます。※操作ひもは左右に動かせます。



1F: 16020(W1640×H2030)・15020 (W1540 ×H2030)
2・3F:16018(W1640×H1830)・15018 (W1540×H1830)

単体引違い窓




3F: 16518(W1650×H1800)

面格子付サッシ

単体サッシ

面格子付き引違い・単体サッシ【合計3カ所まで】

面格子付引違い窓 ヒシクロス



16009(W1640×H970)・15009(W1540×H970)・11909(W1235×H970)

装飾窓・小窓【14カ所まで】

縦すべり出し窓



※03309以下のサイズ

横すべり出し窓



※05705以下のサイズ

ヒシクロス格子付引違い窓【小窓タイプ】



06005(W640×H570)

FIX窓 縦スリット



FIX窓 スクエア



断熱アルミ窓 サーモスA 標準仕様明細

- サッシ本数は 合計20本 まで + 玄関ドア 1本
- 掃きだし窓は計3本まで【シャッター付き・単体サッシ】
- 腰窓は合計3本まで
- 装飾窓は計14本まで
- ガラス種類【掃きだし窓のみ 透明ガラス 左記以外は 型ガラス】



※上記掲載の各写真・イラストはイメージです。見積り内容とは異なる場合がありますので、ご注意ください。

◆お願い
・商品によっては、改良などにより仕様、寸法、カラーなどに多少の変更が生じる場合がありますのでご了承ください。
・商品写真は印刷のため、現物と若干異なる場合があります。実際の商品見本でお確かめください。
・商品写真は参考例です。実際に花瓶や小物等を置かれる場合は、落下等の事故がないように取り扱いにご注意ください。
・表示価格は、商品代のみメーカー希望小売価格で、取付費・工事費、消費税、セット写真の小物など別途ご負担をお願いいたします。
・掲載内容及び写真・図版の無断転載はかたくお断りします。(許可なく転載・流用した場合、損害賠償が発生します。)

LP202407003049

株式会社 LIXIL

【内装建具】 <LIXIL> ラシッサS クリエ (ロードア・H2000)

【Bプラン】



LIXIL

※写真はイメージです

Color Variation (6色)

※ドアカラーのみ ※クローゼット・玄関収納は除く。



Parts



※カラー：シャインニッケル

造作材

廻り縁なし
窓枠：プレシャスホワイト (下台のみ)
幅木：プレシャスホワイト (スマート)
壁見切り縁：プレシャスホワイト (スマート) (階段部分に使用)



Base Color

プレシャスホワイト



※ドア枠、引戸枠はプレシャスホワイトのみとなります。
※造作材関係もプレシャスホワイトのみとなります。

Living H20



※ドア枠はプレシャスホワイト色となります。

Private・Toilet H20



●表示錠 (トイレ・洗面)



シャインニッケル

●明かり採り (トイレ・洗面)

建具色：アッシュホワイト・クリエパール・クリエラスク・クリエモカの場合



ホワイト

建具色：クリエダーク・クリエラスクの場合



グレー



■透明ガラス
ガラス厚：4mm

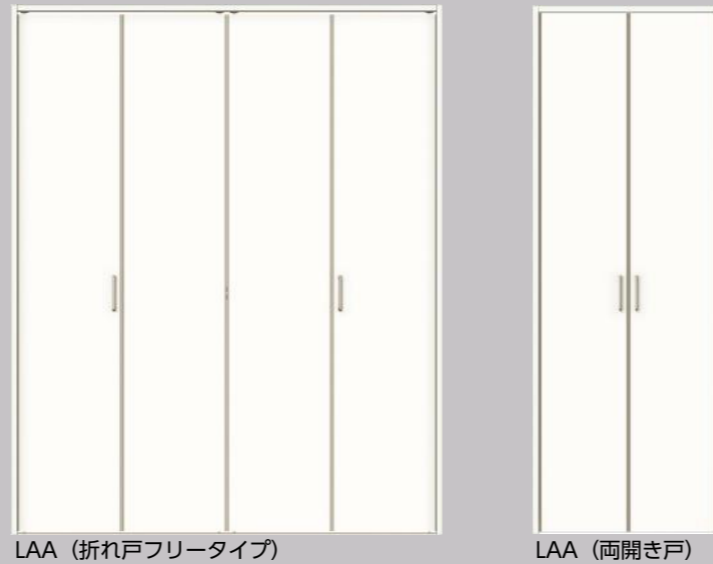
表面が平滑で、透明なガラス。空間に広がりを出し、採光を確保できます。



■エッチングガラス
ガラス厚：4mm

透明ガラス表面に施した微小な凹凸により、採光しながら視線を遮る機能を兼ね備えているのが特徴です。
※LGL・LGNのみガラス厚:5mm

Closet H23 / プレシャスホワイト



Shoes Box W1200 H21 D36 / プレシャスホワイト

ウォールキャビネット
耐震ロック付



※把手付となります。

- 【標準仕様内容】 ●建具本数・・・15本以内
●建具仕様・・・片開きドア・片引き戸1枚建・アウトセット引戸・クローゼット折れ戸・クローゼット開戸 ●引き戸はダブルソフトモーション
●建具色・・・左記掲載6色
●詳細仕様・・・建具枠・クローゼット・玄関収納・造作材はプレシャスホワイトのみ
●その他・・・プランボードに準ずる

※上記仕様以外は全てオプションとなります。



※上記掲載の各写真・イラストはイメージです。見積内容とは異なる場合がありますので、ご注意ください。

◆お願い
・商品によっては、改良などにより仕様、寸法、カラーなどに多少の変更が生じる場合がありますのでご了承ください。
・商品写真は印刷のため、現物と若干異なる場合がありますので、実際の商品見本でお確かめください。
・商品写真は参考例です。実際に花瓶や小物等を置かれる場合は、落下等の事故がないように取り扱いにご注意ください。
・表示価格は、商品代みのメーカー希望小売価格で、取付費・工事費、消費税、セット写真の小物など別途ご負担をお願いいたします。
・掲載内容及び写真・図版の無断転載はかたくお断りします。(許可なく転載・流用した場合、損害賠償が発生します。)

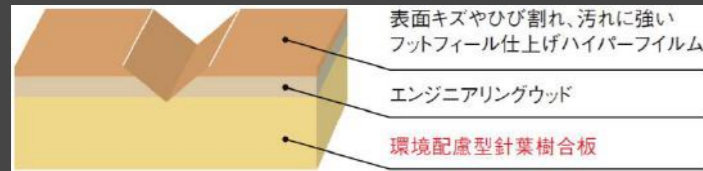
LP202407003050

株式会社 LIXIL

<LIXIL>床 TY-02D

TY-02D

最新トレンドとデザイン重視の色柄をラインアップ。個性的でこだわりのある空間を演出します。




※傷がつかないわけではありません。家具等を移動させる時は引きずらないでください。
 ※V溝部において、樹脂シートの断面が白く見える場合がありますが、性能には影響ありませんので予めご了承ください。



※抗菌効果は素材の性能によって異なります。

● 優れたお手入れ性

フットフィール仕上げは、表面に立体感を感じる仕上げですが、微細な凹凸で本物の木肌を表現していますので、汚れが入りにくく、お手入れ性は従来通りに優れています。また、表面に特殊処理をほどこしていますので、面倒なワックスがけの必要はありません。(ノンワックス仕様)



● 耐キャスター仕様

物の落下やキャスター付き家具などによるキズの深さを軽減し、目立ちにくくします。車イスなどを利用されるお部屋にもおすすめです。

※傷やへこみが見つからないということではありません。過度の荷重にはご注意ください。特に金属製や球形のキャスターは表面を傷めやすいので、ご使用をお避けください。




● フットフィール仕上げ

天然木が持つ質感をありのままに表現した特殊技法で、樹種に最適な木肌感を表現しました。それぞれの足ざわりのよさが魅力です。




D1/イタリアンウォルナットF



DX/チェスナットF




DJ/ホワイトオークF



D2/メープルF



DY/チェリーF



DK/ナチュラルオークF



DZ/ウォルナットF



※画像はイメージです。



※上記掲載の各写真・イラストはイメージです。
見積内容とは異なる場合がありますので、ご注意ください。

◆お願い
 ・商品によっては、改良などにより仕様、寸法、カラーなどに多少の変更が生じる場合がありますのでご了承ください。
 ・商品写真は印刷のため、現物と若干異なりますので、実際の商品見本でお確かめください。
 ・商品写真は参考例です。実際に花瓶や小物を置かれる場合は、落下等の事故がないように取り扱いにご注意ください。
 ・表示価格は、商品代だけのメーカー希望小売価格で、取付費・工事費、消費税、セット写真の小物など別途ご負担をお願いいたします。
 ・掲載内容及び写真・図版の無断転載はかたくお断りします。(許可なく転載・流用した場合、損害賠償が発生します。)

LP202407003052

株式会社 LIXIL


【内装建具】

<LIXIL>階段 / ラシッサD階段

TY-02D色 タイプ



■カラーバリエーション (蹴込み板、側板)



プレシャスホワイト

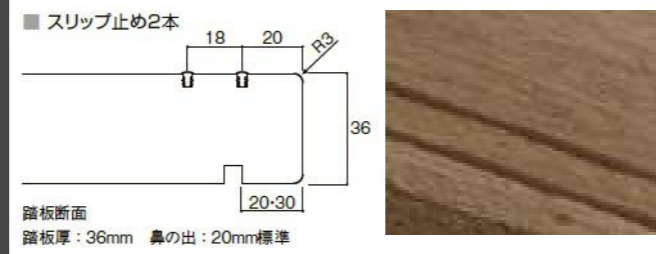
階段手すり・壁付けブラケット



プレシャスホワイト




シャインニッケル



■ラシッサD階段：カラーバリエーション (踏み板)



D1/イタリアンウォルナット




DX/チェスナット



DJ/ホワイトオーク




D2/メープル



DY/チェリー



DK/ナチュラルオーク



DZ/ウォルナット



LIXILの環境への取組が
業界トップランナーとして
環境大臣より認定されました。

※上記掲載の各写真・イラストはイメージです。
見積り内容とは異なる場合がありますので、ご注意ください。

◆お願い
・商品によっては、改良などにより仕様、寸法、カラーなどに多少の変更が生じる場合がありますのでご了承ください。
・商品写真は印刷のため、現物と若干異なる場合がありますので、実際の商品見本でお確かめください。
・商品写真は参考例です。実際に花瓶や小物を置かれる場合は、落下等の事故がないように取り扱いにご注意ください。
・表示価格は、商品代のみメーカー希望小売価格で、取付費・工事費、消費税、セット写真の小物など別途ご負担をお願いいたします。
・掲載内容及び写真・図版の無断転載はかたくお断りします。(許可なく転載・流用した場合、損害賠償が発生します。)

LP202407003055

株式会社 LIXIL

イメージ写真

I型 本体間口 255cm



扉カラー：ブラックスタック

＜※CGIによるイメージ画像の為、実際の仕様とは異なる部分がございます。＞

トレーボードプラン


シンプルなデザインと使いやすさを両立したトレーボードです。

収納内を一目で見渡せて、大型の調理道具もしまえる引出し収納

取り出しやすさと目線の比較

従来の開き扉

トレーボード収納



●コンロ用キャビネット



トレーボード
1段引出し（内引出しなし）

●食器洗い乾燥機用キャビネット



下段引出し 浅型用


●シンク用キャビネット



トレーボード
1段引出し（内引出しなし）

引出し仕様（ローラーレール・ダンパー付）

音を抑えるダンパー付きレール



◆フロアキャビネットにはボタンという大きな音を軽減するダンパー付きのレール（ブルム社製ブルモーション）もご用意。調理中に勢いよく閉めてしまっても安心です。



メラミン底板

シンク

スキットシンク

独自の底面形状と段差のコンビネーションで、汚れをキレイに洗い流せます。



まな板スタンド付ワイヤーポケット
深さ約19.5cm
※表示寸法は内寸法です。
※水栓の位置は左右が選べます。



樹脂排水口

水ハネ音が静かな静音設計。



シンク奥の段差に向けて汚れやゴミをスムーズに洗い流せます。幅広の段差でとらえた水はそのまま排水口へと流れ込みます。



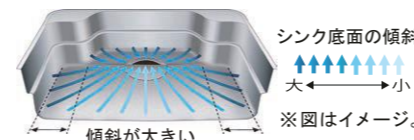
食器などに残った汚れは段差に向けて流せます。汚れがシンクに戻りにくいため、シンク内に汚れを広げず洗い物ができて、後のお手入れがラクになります。

スポンジなどから落ちる水滴は、段差の下で受け止めます。カルキ残りの原因になる水滴が、シンク全体に広がるのを防ぐことができます。

シンクの底に落ちた汚れやゴミを素早く洗い流せるため、お手入れにかかる時間を短縮。使用する水量も抑えられます。



汚れを広げず、すばやくキャッチ！
ナイアガラフローで、お手入れがラクに。
水流の広がりを抑えて、すばやく段差に流し込むナイアガラフロー方式。



シンク底面の傾斜
大 ← → 小
※図はイメージ。

加熱機器

3口コンロ・ガラストップタイプ（無水片焼グリル）



トップ：ブラック フェイス：シルバー
レンジフード運動なし
トップ間口 60cm
R1633F0W1VU132A

Y67
リンナイ製

食器洗い乾燥機

浅型タイプ（パネル材仕様）
食器収納点数：40点（約5人分）
運転コース：6コース



※写真はシルバーです。

ブラック D83
NP45RS9KJGU パナソニック製

レンジフード

ADRタイプ



金属扉付 ※写真は化粧パネルです。

加熱機器運動なし
シルバー B01
ADR935SIRU 富士工業製

水栓金具

オールインワン浄水栓
AJタイプ・エコハンドル



カートリッジ1本付
JFAJ461SYXJG5U

一般地用
P41
LIXIL製

扉キャッチ機構

揺れを感知すると、ストッパーが下りて扉をロック。収納物の落下や飛び出しを防ぐ安心機能です。揺れが収まると自動的にロックを解除します。



システムライト



LEDタイプ
KLS56L1

◆ご注意とお願い
・写真は印刷のため、実際の色と異なる場合がございます。現物またはサンプルなどにてご確認ください。
・商品によっては、予告なく改良、仕様変更などを行う場合がありますので、ご了承ください。
・主要部材、アイテムのみの掲載につき、ご提案プランの詳細は見積書や図面にてご確認ください。
・掲載内容及び写真・図版の無断掲載はたくお断りします。（許可なく転載・流用した場合、損害賠償が発生します。）

※上記掲載の各写真・イラストはイメージです。見積内容とは異なる場合がありますので、ご注意ください。

扉カラー

※[]内はおすすめ取手の記号です。

グループ2

K8 シリーズ つや消し

バーンドウッド AK8 [M]	スモークドウッド UK8 [R]	ブリーチドウッド IK8 [R]

K6 シリーズ つや消し

クリエダーク AK6 [R]	クリエモカ UK6 [R]	クリエラスク CK6 [R]	クリエベール NK6 [R]	クリエアイボリー IK6 [R]

K4 シリーズ 光沢

ディープグレー KK4 [M]	クラシックブルー BK4 [M]	ディープレッド RK4 [M]	パールホワイト WK4 [J]

K7 シリーズ 光沢

グロสดークウッド AK7 [R]	グロスライトウッド IK7 [J]

K5 シリーズ つや消し

ブラックスタッコ KK5 [M]	グレージュスタッコ VK5 [J]	ホワイトスタッコ WK5 [M]

K3 シリーズ つや消し

ソリッドブラック KK3 [M]	ソリッドレッド RK3 [M]	ソリッドイエロー YK3 [M]	ソリッドホワイト WK3 [M]

取手

スリム取手

[J] シルバー	[M] ブラック	[R] シャインニッケル

●扉のお手入れラクラク


汚れが拭き取りやすく、お手入れが簡単な扉です。
※K8シリーズは除く

※長くお使いいただくために、やわらかい布でお手入れしてください。



ワークトップカラー（人造大理石）

耐久性にも優れた人造大理石トップです。



手前の水返しはすっきりスマートな形状に。

白を基調に大理石の持つ風合いを再現しさまざまな扉カラーと上手く調和します。




優れた耐熱性を実現。



汚れが染み込みにくい。

グループ1

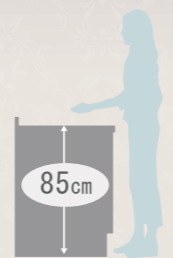


QW ベーシックホワイト

●ワークトップ高さ

高さ 85cm


身長160cm



ワークトップ高さの目安は $\text{身長(cm)} \div 2 + 5\text{cm}$

シンクカラー

ステンレス（スキットシンク）




ステンレス

キッチンパネルカラー（MEシリーズ）

油汚れが簡単に落として、お手入れしやすい。

火や水を使うキッチンまわりの壁は、耐久性はもちろん、清掃性の高さもポイントのひとつ。フラットなキッチンパネルは、油ハネや調味料など調理中に付いた汚れが簡単に拭き取れ、手間を省き美しく長く保てます。



BX ラフサンドホワイト

◆ご注意とお願い
・写真は印刷のため、実際の色と異なる場合がございます。現物またはサンプルなどにてご確認ください。
・商品によっては、予告なく改良、仕様変更などを行う場合がありますので、ご了承ください。
・主要部材、アイテムのみの掲載につき、ご提案プランの詳細は見積書や図面にてご確認ください。
・掲載内容及び写真・図版の無断掲載はかたくお断りします。（許可なく転載・流用した場合、損害賠償が発生します。）

※上記掲載の各写真・イラストはイメージです。見積内容とは異なる場合がありますので、ご注意ください。

イメージ写真

間口 900mm GJ2HK-905S(8)Y/MGJ2-903TXSU




扉カラー: クリエダーク



<※CGIによるイメージ画像の為、実際の仕様とは異なる部分がございます。>

扉カラー

ハイグレード



LD2 クリエダーク



LP2 クリエペール




LM2 クリエモカ



VP1 ホワイト



YS2 グロスホワイト



HD2 ディープグレー



HP2 パステルピンク

スタンダード

カウンターカラー



H プレーンネオホワイト

取っ手タイプ



ハンドル仕様

※ハンドル仕様の場合、ハイグレード扉は取っ手の色がシルバー、スタンダード扉は取っ手の色がホワイトになります。

◆ご注意とお願い
・写真は印刷のため、実際の色と異なる場合がございます。現物またはサンプルなどにてご確認ください。
・商品によっては、予告なく改良、仕様変更などを行う場合がありますので、ご了承ください。
・主要部材、アイテムのみの掲載につき、ご提案プランの詳細は見積書や図面にてご確認ください。
・掲載内容及び写真・図版の無断掲載はかたくお断りします。(許可なく転載・流用した場合、損害賠償が発生します。)

一体成形カウンター

つなぎ目のない一体成形なので、汚れにくく、お掃除も簡単です。



ドライスペース




水栓取付面を一段低くすることで、サイドをドライスペースとして活用できます。

やわらかな手のひらカーブ



手のひらに合ったやわらかなカーブを採用。より安心してラクに使用できます。

右奥の排水口



ボウルを広く使えるように排水口は右奥に。見た目もすっきり、美しくなりました。

人の暮らしを想う洗面ドレッサー。

新てまなし排水口

金属フランジがなく、なめらかな形状で、しかも排水口の奥の突起がなくてお掃除簡単です。



新てまなし排水口

※画像はイメージです。

ななめ形状 ヘアキャッチャー



ななめ形状 下部でゴミをキャッチ

通水を妨げにくいななめ形状上部

着脱式なので部品をばらしてキレイに洗えます。

水栓金具

節水と省エネ性に優れたシャワー水栓。



シングルレバーシャワー水栓

微細シャワー

従来比20%の節水タイプ。水ハネも少なく、整流吐水への切替もできます。



引き出して使えるホース収納式

吐水切替 (整流吐水)

省エネ

水道代を年間約 500円節約できます。

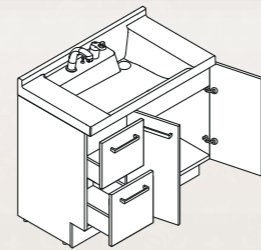
都市ガス代を年間約 1,100円節約できます。

(国研) 建築研究所「平成28年省エネルギー基準に準拠したエネルギー消費性能の評価に関する技術情報(住宅)」における「東京4人世帯」の条件にて算出。【比較品】シングルレバーシャワー水栓(最適流量5L/分)【引用元】(国研) 建築研究所「平成28年省エネルギー基準に準拠したエネルギー消費性能の評価に関する技術情報(住宅)」および自社基準【単価】上下水道: 265円/m(税込)、都市ガス: 179円/m(税込)

化粧台本体

引出タイプ

取り出したいものが簡単に見つけられる引出収納がついたキャビネットです。



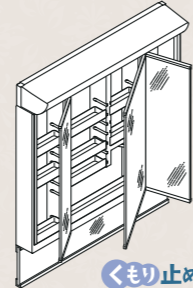
引出タイプ GJ2HK-905S(8)Y



化粧小物などの小さな物とバケツなどの大きな物を、引出部と扉部で、効率よく分別収納できます。

ミラーキャビネット

3面鏡 (全収納・スタンダードLED)



3面鏡(全収納・スタンダードLED) MGJ2-903TXSU

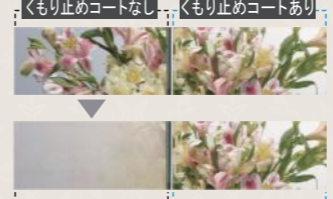
スタンダードLED

長寿命・省電力のスタンダードLED。従来の蛍光灯と比べて約59%の省エネです。



くもり止めコート

ヒーター式に比べくもりがとれるまでの待ち時間が短く、消し忘れもなし。消費電力ゼロで快適に使用できます。



※毛染液・化粧品・液体うがい薬・歯垢染色剤などがつかないように注意してください。 ※浴室のドアを開けたままご使用された場合(お風呂上がりなど)、一時的にくもりが発生することがあります。

3面鏡トレイアレンジ 高さの違うものを、効率よく収納できる(3面鏡トレイアレンジ)



背の高いものの場合



アレンジ例1

背の高いものの場合



アレンジ例2

入れるものの高さに合わせて、5cm刻みで高さを自由にアレンジできます。




トレイは着脱容易で水洗いもカンタン。

コンセント2個付 内部1ヶ所 外部1ヶ所

※上記掲載の各写真・イラストはイメージです。見積内容とは異なる場合がありますので、ご注意ください。

壁パネルカラー アクセント張り

ベース：ベーシッククラス




LE301
マットホワイト


アクセント：ハイクラス




HN642
ウッドグレインライト



HN661
チェリー




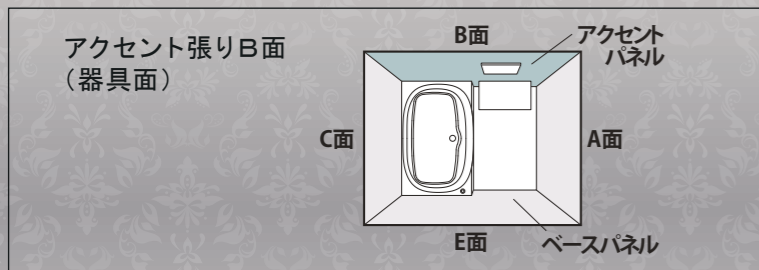
HN662
ウォールナット




HN988
マーフィルベージュ



HN985
ヘイジーシルバー




HN987
ストーンシェルグレー




HN986
クルムホワイト




HN954
モザイクアクア




HT541
ランダムウッド




HT614
マルチオダーク




HT615
ヘリンボンミント



HT611
シルバーグレー




HT612
ステインブルー




HN301
鏡面ホワイト

浴槽カラー FRP



NW1
ホワイト



Y71
ベージュ



FW1
ホワイト



N11
ブラック




Y84
ベージュ




U84
グレー

エプロンカラー ★: ミナモ浴槽専用カラー


床カラー 単色



N86
ホワイト



Y71
ベージュ




U61
グレー

シャワーヘッドカラー



メタル調
ホワイト



メタル調
ブラック

カウンターカラー



ホワイト



ブラック



ライトグレー


水栓カラー



ホワイト



ブラック



ライトグレー


収納棚カラー



ホワイト



ブラック



ライトグレー

シャワーフックカラー



ホワイト



ブラック



ライトグレー

ドアカラー



WM
S ホワイト



S1
シルバー




K
ブラック

窓額縁カラー



W
ホワイト



K
ブラック

◆ご注意とお願い
・写真は印刷のため、実際の色と異なる場合がございます。現物またはサンプルなどにてご確認ください。
・商品によっては、予告なく改良、仕様変更などを行う場合がありますので、ご了承ください。
・主要部材、アイテムのみの掲載につき、ご提案プランの詳細は見積書や図面にてご確認ください。
・掲載内容及び写真・図版の無断掲載はかたくお断りします。(許可なく転載・流用した場合、損害賠償が発生します。)

※上記掲載の各写真・イラストはイメージです。見積内容とは異なる場合がありますので、ご注意ください。

イメージ写真

YBC-B30S/DT-B381



※CGIによるイメージ画像

＜※イメージ写真の為、実際の仕様とは異なる部分がございます。＞

1グレード 機能表

キレイ機能	ビデ専用ノズル	パワーストリーム洗浄	スッキリノズルシャッター	ノズルお掃除モード
	ノズルそうじ	ノズルオートクリーニング	ノズル先端着脱	キレイ便座
	便フタワンタッチ着脱	抗菌樹脂 (ISO抗菌準拠)		
エコ機能	超節水ECO5	スーパー節電	ワンタッチ節電 (8h)	電源スイッチ
洗浄機能	おしり洗浄 (泡ジェット洗浄)	ビデ洗浄 (泡沫ソフト)	おしりワイド洗浄	おしりターボ洗浄
	スーパーワイドビデ洗浄	ノズル位置調節		
快適機能	暖房便座	リモコン	スローダウン便座	便座ヒーターオートOFF
	着座センサー	点字対応		

カラーバリエーション



リモコンデザイン



壁リモコン

◆ご注意とお願い

- 写真は印刷のため、実際の色と異なる場合がございます。現物またはサンプルなどにてご確認ください。
- 商品によっては、予告なく改良、仕様変更などを行う場合がありますので、ご了承ください。
- 主要部材、アイテムのみの掲載につき、ご提案プランの詳細は見積書や図面にてご確認ください。
- 掲載内容及び写真・図版の無断掲載はかたくお断りします。(許可なく転載・流用した場合、損害賠償が発生します。)

キレイ機能

アクアセラミック

落ちるんです。
「アクアセラミック」
従来の衛生陶器ではできなかった
「ガンコな水アカ」も「汚物」も
どちらも落とせる、お掃除ラクラクな衛生陶器です。



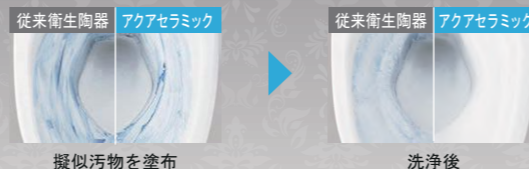
お掃除するたび、ガンコな水アカが落ちるんです。*

※1 汚れがひどい時は、水を含ませたメラミンスポンジでこすってください。




水のチカラで汚物がツルンッと落ちるんです。*

※2 汚れが残る時は、スポンジやお掃除ブラシでこすってください。



衛生陶器表面のキズを防ぎ、しかも抗菌仕様。

キズ汚れにつよい。
高硬度のジルコンを釉薬の表面まで含んでいるので、
キズがつきにくく、衛生陶器の美しさを長く保てます。



電子顕微鏡写真中の白色小斑点がジルコン鉱物

抗菌仕様

しっかり汚れを洗い流した上で、銀イオンのパ
ワーで、黒ズミの原因となる細菌の繁殖をしま
り抑制。汚れや水アカ、においを軽減します。



国際規格に準拠した安心と信頼の抗菌効果 SIAA マークは ISO22196 法により評価された結果に基づき、抗菌製品技術評議会ガイドラインで品質管理・情報公開された製品に表示されています。SIAA 登録商品の詳細についてはホームページ <https://www.biz-lixil.com/service/law/siaa> をご覧ください。

パワーストリーム洗浄

強力な水流が便器鉢内のすみずみまで回り、少ない水でもしっかり汚れを洗い流します。



フチレス形状

便器のフチを丸ごとなくし、サツとひと拭き、お掃除ラクラクです。



ECO5 (大5L・小3.8L)

地球環境に配慮した、強力洗浄の超節水トイレ。

一般家庭内でトイレは使用水量が多く、全体の21%も使用しています。この貴重な水を大切に使うことを考え、強い洗浄力はそのままだけに従来品より大幅に洗浄水量を減らしました。「超節水ECO5トイレ」なら、大13L便器と比べ約69%大8L便器と比べ約49%節水できます。

ECO5

3日でおフロ1杯以上の節水効果

大8L便器に比べ、超節水ECO5トイレは、3日でおフロ1杯分以上*節約できます。

※おフロ1杯を180Lで計算

【試算条件】4人家族(男性2人、女性2人)が大1回/人・日、小3回/人・日使用した場合で算出。


キレイ便座

便座のつぎ目をなくし、便座裏は防汚素材だから、汚れもサツとひと拭き。



スッキリノズルシャッター

使わないときはノズルを収納し、男子小用時などの汚れを防ぎます。シャッターは着脱できるので、お手入れラクラク。



ビデ専用ノズル

“おしり洗浄時の便がつかない”から安心。ビデ洗浄の専用ノズルです。



※1 ノズルの操作方法を誤った場合には、ビデノズルが汚れる場合があります。

ノズル先端着脱

ノズルの先端を取り外してカンタン交換可能です。



コンパクトなフォルム

コンパクト設計の奥行760mmなので、空間をより広々でき、ゆとりを生み出します。



※前出寸法は現場の排水管の状況により多少異なります。

お掃除しやすいフォルム

タンク上手洗はシームレスで拭き掃除しやすいデザイン。



タオルリング

スタンダードシリーズタオルリング



KF-91

紙巻器

棚付2連紙巻器



CF-AA64

※上記掲載の各写真・イラストはイメージです。見積内容とは異なる場合がありますので、ご注意ください。

■LIXILショールーム 大阪



大阪府大阪市北区大深町4-20
 グランフロント大阪南館タワーA11階
 TEL：06-6733-1794
 0570-783-195（ナビダイヤル）

【アクセス】

- ・JR大阪駅より2階連絡デッキにてつながっております。
- ・グランフロント大阪南館2階タワーAオフィス入口より、9階でエレベーターを乗り換え、11階へ

■営業時間

10：00～17：00

■休館日

毎週水曜日（祝日は営業）
 夏季・年末年始



■TOTO／クリナップ（大阪）



大阪府大阪市北区角田町8-1
 大阪梅田ツインタワーズ・ノース

【TOTOショールーム】

オフィスタワー20階
 15階スカイロビーでエレベーターを乗り換え20階へ
 TEL：0120-43-1010

【キッチンタウン・クリナップ】

オフィスタワー26階
 15階スカイロビーでエレベーターを乗り換え26階へ
 TEL：06-6130-8620

■営業時間

10：00～17：00

■休館日

毎週水曜日（TOTOのみ祝日は営業）
 夏季・年末年始



【アクセス】

- ・JR「大阪」駅より御堂筋口（南口）徒歩約4分
- ・阪急「梅田」駅 阪急百貨店・阪急グランドビル方面 徒歩約3分
- ・地下鉄御堂筋線「梅田」駅より南改札11号出口 徒歩約2分（千里中央に向かって一番後ろ）
- ・地下鉄谷町線「東梅田」駅より北改札1号出口 徒歩約2分
- ・地下鉄四つ橋線「西梅田」駅より徒歩約6分
- ・阪神「梅田」駅より東改札口徒歩約3分
- ・JR東西線「北新地」駅より徒歩約8分

【駐車場】

※ショールーム専用駐車場はございません。

公共交通機関をご利用いただきますようお願いいたします。

<最寄りの駐車場のご紹介>

◆阪急グランドビル駐車場 5階～11階

<住所> 大阪市北区角田町8-47

<電話番号> 06-6315-8372

<営業時間> 7：00～24：00

<料金> 最初の1時間 600円、以降30分ごとに300円

<制限事項>

車両高さ 2.20mまで 幅 2.20mまで 長さ 5.00mまで 重量 2.00 tまで

<利用上の注意>

駐車場へは阪急グランドビル南側からの左折入庫のみとなります

■LIXILショールーム 南港



大阪府大阪市住之江区
 南港北1-7-62
 TEL：06-6615-2300
 0570-783-195（ナビダイヤル）

【アクセス】

<電車・バス>

地下鉄中央線、ニュートラム線「コスモスクエア」駅3番出口より、

サークルバス1系統（3番のりば）で約7分、「LIXIL前」下車

または ニュートラム線「中ふ頭駅」2番出口より、徒歩15分

<お車>

阪神高速湾岸線「南港北」出口より約5分

または「南港南」出口より約7分

■営業時間

10：00～17：00

■休館日

毎週水曜日（祝日は営業）
 夏季・年末年始



※各SR、オンラインショールームもございます。（要：予約）

【LEDダウンライト】



※写真はイメージです。



LED LED 4.6W
白熱灯60W相当

- 鋼板 白塗装
- アクリル 乳白(マット)
- 径φ116 埋込穴φ100 埋込深70mm 0.3kg
- 8VA
- 拡散パネル付
- AC100V
- 光源寿命60,000時間
- 取付可能天井厚5～25mm
- 調光器併用不可

大光電機 **DDL-6102 YW**
電球色／2700K・Ra83

<標準取付場所> 合計10か所まで

定格光束 440lm	消費電力 4.6W	固有エネルギー消費効率 95.6lm/W
---------------	--------------	-------------------------

LED交換不可	防雨形	温度保護機能付	埋込穴 100
非調光	60°	0.1m 近接限度	埋込必要高 70
			傾斜天井 55°



【モニター付インターホン】



住宅用火災警報器^{※3}と連動して、外にも火災警報
住宅用火災警報器^{※3}と連動して、屋外のカメラ玄関子機^{※4}からも警報音と音声、LEDライトの点滅で火災を屋外に通知^{※5}します。



見知らぬ来訪者にはドアホンが応答する「あんしん応答」
見知らぬ来訪者にはモニター側からワンタッチで応答メッセージを送信し、来訪者の名前と要件を確認することができます。

パナソニック VL-SWE310KLA



VL-V523AL-N
131 × 99 × 31.5
(高さ × 幅 × 奥行(mm))



VL-MWE310
約186 × 143 × 23.5
(高さ × 幅 × 奥行(mm))



VL-WD623
約173 × 52 × 30
(高さ × 幅 × 奥行(mm))

※3 両社標準規格(パナソニック(株)ライフソリューションズ社製の警報器点灯用電源SHK28413、SHK28113、SHK48453、SHK48153)を合わせて15日まで連続できます。また、標準録画アダプタ(パナソニック(株)ライフソリューションズ社製SH2890K、SH3200K)の接続もできます。このアダプタで連続録画の住宅用火災警報器を最大14日まで連続できます。
※4 カメラ玄関子機(ドアホン)を2台使用している場合、通知ができるのは「ドアホン1」だけです。
※5 本機能は、発売が予定されている2024年4月26日に公表した「屋外警報装置等の後継型カメラインターホン」において、インターホン工事が適合すると評価した屋外警報装置に対応しています。

【インテリア畳 こち和座】

DAIKEN



※写真はイメージです。

耐久性に優れてる！

従来の「イ草」おもての
役3倍の耐久性
美しさと肌ざわりの良さが
保てます。




お手入れ簡単！

撥水性と、防汚加工で
お手入れもカンタン。




カビ・ダニの発生を抑制！

気温28℃、湿度97%
の条件で28日間
カビを培養。
(写真は14日経過時点)




日焼けや色あせしにくく、美しさ長持ち！

約2年間に相当する
紫外線を照射して比較。



01<グリーン>




02<イエロー>




03<アイボリー>



04<ベージュ>



05<ブラウン>



06<ダーク>

【ウルブロ ウルトラファインバブルアダプター】

Hatano OMA60P-3

※注意事項※

ウルブロ～給湯器までの配管長さは10m以内となります。

ウルトラファインバブルが
家族を包む

ウルブロは、ウルトラファインバブルを発生させることが出来る循環器具です。保湿効果UP、保温効果UP、洗浄効果UPすることにより、毎日の入浴が1ランクUPします。

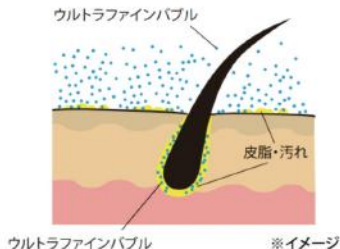
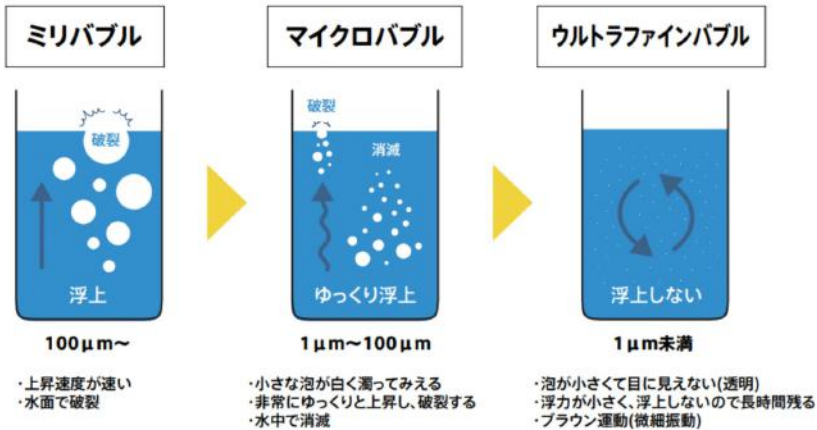
入浴に更なる楽しみを。

ウルトラファインバブルアダプター

ウルブロ



ファインバブルの定義と特徴



ウルトラファインバブルの働き

- ・ウルブロシリーズは200ℓ浴槽のお湯に約5.6兆個以上ものウルトラファインバブルを発生させることが可能です。※1
- ・入浴することで、保温効果を初め、洗浄効果、肌水分量の向上といった、美容効果も期待できます。※2

※1 計算値に基づく ※2 効果・効能には個人差があります

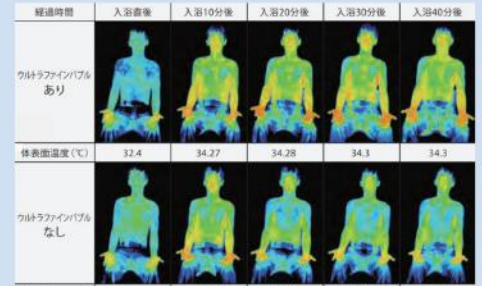
1 やさしい肌触り

ウルトラファインバブルにより角層が潤うことで、キメが整い、透明感が高まる働きがあります。




2 あったかい

ウルトラファインバブルが体表面温度(℃) 身体の芯まで温めるので、冬場も快適です。



3 汚れが落ちやすい

第三者機関にて油分の汚れ落ちを比較検証



ウルブロは

一般社団法人ファインバブル産業会 (FBIA) の
製品登録制度の登録製品です。

FBIA製品認証登録制度とは



ファインバブル技術を利用した製品・サービスの技術や効果にかかる信頼性をユーザーが認識できるようにするため、FBIAが運用している制度です。この制度では、ファインバブル技術の利用や製品・サービスのファインバブルによる効果の根拠となる客観的データを技術的観点から審査し、適正であれば登録しFBIAのウェブサイト公表します。適正な製品・サービスには公表された登録マークを付し、そのユーザーがファインバブルの製品・サービスを安心して利用できるよう支援します。

■ファンクションユニット【アクシ1型】H1500

【柱・ポスト5色】 ※柱・ポスト同色です。



【ポスト取出し方向】

敷地に合わせて開き勝手を選べます。



ポスト商品はアクシ横型ポストです。
シャイングレー
※写真は右開きです。

■ポスト仕様



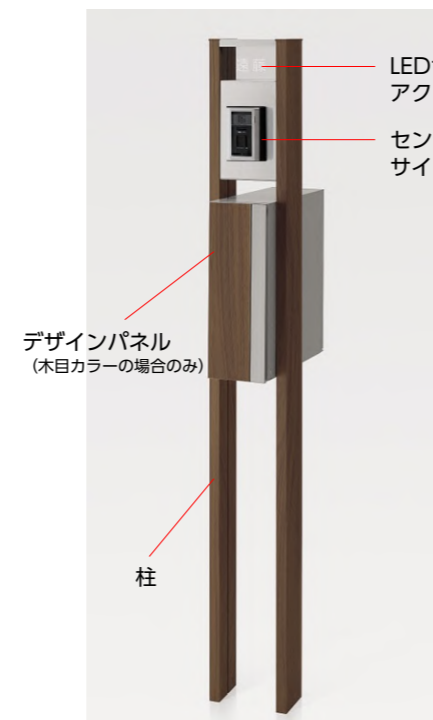
ポストの側面は、投函物の有無が外から確認できる半透明の樹脂製です。

■ファンクションユニット【アクシ2型】H1500

【柱10色】 ※木目カラーの場合はデザインパネルも柱と同色になります。



【センターブロック・ポスト5色】



ポスト商品はアクシ縦型ポストです。
ナチュラルシルバーF+クリエモカ


■ポスト仕様



シャイングレー

■機能門柱FW H1550

【柱+ポスト】



※照明の色は、ポストがシャイングレーの場合、シャイングレー/ブラックの場合、オフブラック



ポスト商品はグレイス(ウッド)です。
写真は【シャイングレー+クリエモカ】のパターンです。



写真は【ブラック+クリエダーク】のパターンです。

■ポスト仕様
(前入れ/前取出し)プッシュ錠



※サインは全てネームシール(黒)です。インターホンは全て露出型です。



※上記掲載の各写真・イラストはイメージです。
見積り内容とは異なる場合がありますので、ご注意ください。

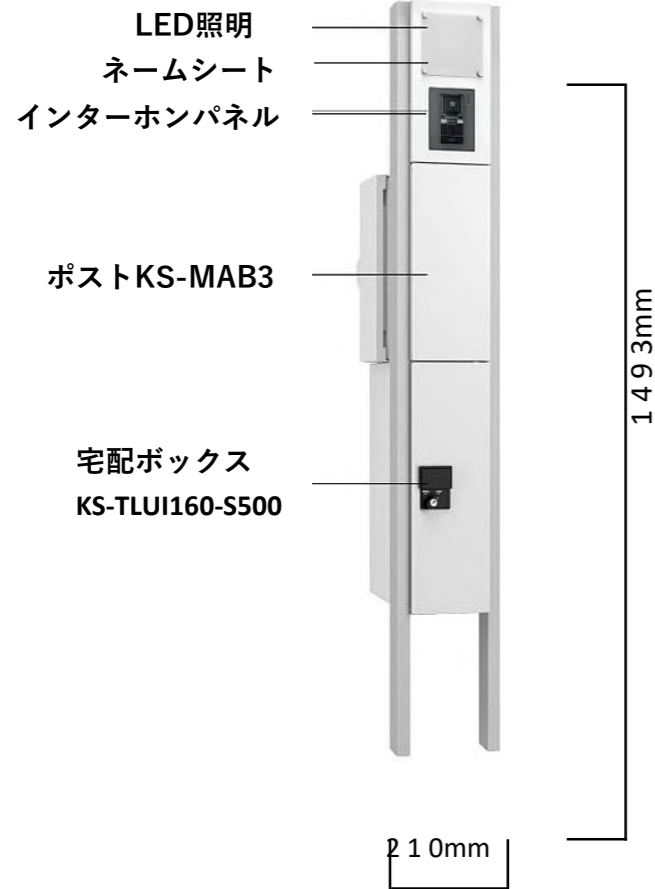
◆お願い

- 商品によっては、改良などにより仕様、寸法、カラーなどに多少の変更が生じる場合がありますのでご了承ください。
- 商品写真は印刷のため、現物と若干異なりますので、実際の商品見本でお確かめください。
- 商品写真は参考例です。実際に花瓶や小物等を置かれる場合は、落下等の事故がないように取り扱いにご注意ください。
- 表示価格は、商品代みのメーカー希望小売価格で、取付費・工事費、消費税、セット写真の小物など別途ご負担をお願いいたします。
- 掲載内容及び写真・図版の無断転載はかたくお断りします。(許可なく転載・流用した場合、損害賠償が発生します。)


KS-GP10AN-E-M3L(R)-TW/TL/TBK/TBD/TDB

商品イメージ

ポストと宅配ボックスが一体になったスリムな門柱ユニット。

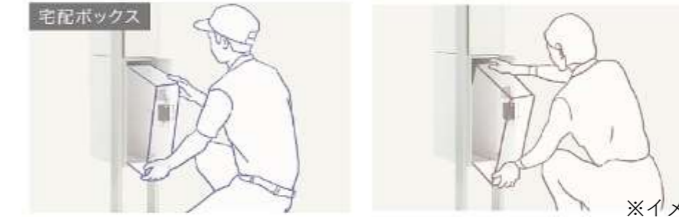


カラーバリエーション



特徴

< 宅配ボックス >



大きな荷物は宅配ボックスで受け取り、
プッシュボタン錠を開錠し荷物を取り出します。



ワンタイムパスワード式 プッシュボタン錠

- ・2047通りの番号設定ができ、開錠するたびに設定した番号がリセットされる仕組みです。他人に番号を知られる心配もなく、荷物の取出時にも鍵は不要です。
- ※緊急時には付属の鍵を使って開錠することもできます。

※宅配ボックスは、前入れ前出します。

< その他 >

LED照明

- ・電球色（10灯内蔵）で、AC100V電源に直結できます。
- ・1.2W相当の消費電力で、省エネルギー・長寿命です。

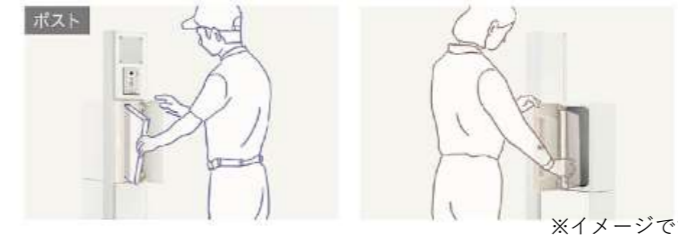
ネームシート

- ・付属のネームシートでお客様の名前を記入できます。本体カラーによって、シートの色が異なります。

○本体カラー：ホワイト・ライトグレー・ボルドー
ネームシートカラー：ブラック

○本体カラー：ブラック・ダークブラウン
ネームシートカラー：ライトグレー

< ポスト >



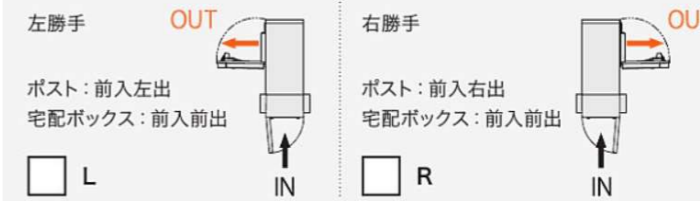
メール便などの大きな荷物もポストに投函でき、
ダイヤルを開錠して郵便物を取り出します。

独自開発の盗難配慮機構 「ナスタガード」



- ・セキュリティに配慮したナスタ独自開発のフラップ構造により、郵便物や不在連絡票などの抜取行為に対して威力を発揮します。（意匠登録のみ）

ポストの郵便物の取出方向を選べます



本体

- サイズ
W210×H1793×D400（施工後の参考高さ1493）mm
- 仕上
支柱：アルマイト処理クリア塗装
インターホンパネル：粉体塗装
- 材質
支柱：アルミニウム
インターホンパネル：
高純度フェライトステンレスt=0.8mm
表札プレート：アクリル
- 質量
17.6kg（インターホンあり、LED照明・表札付き）



■グレイスランド 【300角平】

使いやすい色合いと価格を実現した床タイルです。

【スレート調】 IPF-300/GRL-1 ~ GRL-6 【グラニット調】 IPF-300/GRL-11 ~ GRL-16



※写真は施工イメージです。
床：IPF-300/GRL-12 目地：イナメジG3R相当


INAX

■仕様 BI [磁器質] | 施釉



カラーバリエーション

【スレート調】



【グラニット調】



※各写真・イラストはイメージです。見積内容とは異なる場合がありますので、ご注意ください。

◆ご注意とお願い
・写真は印刷のため、実際の色と異なる場合がございます。現物またはサンプルなどにてご確認ください。
・商品によっては、予告なく改良、仕様変更などを行う場合がありますので、ご了承ください。
・主要部材、アイテムのみの掲載につき、ご提案プランの詳細は見積書や図面にてご確認ください。
・掲載内容及び写真・図版の無断掲載はかたくお断りします。（許可なく転載・流用した場合、損害賠償が発生します。）